

# SERIE A

A60


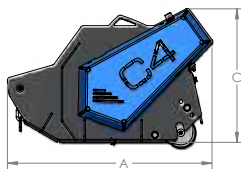
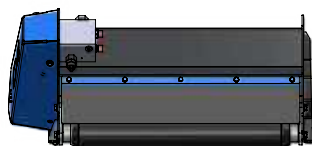
A80

A90

A100



MODELLO	A60	A80	A90	A100
LARGHEZZA TAGLIO (mm)	600	800	900	1060
ESCAVATORE CONSIGLIATO (ton)	1.5-2.5	2-3	2.5-4	3.5-5
PESO (Kg)	105	115	145	180
PRESSIONE OLIO (bar)	200	200	200	200
PORTATA OLIO (l/min)	20-50	20-50	30-80	30-80
NUMERO COLTELLI	24	32	36	48
NUMERO MAZZE	12	16	12	16
MAX DIAMETRO TAGLIO (mm)	20	20	35	35
DIMENSIONE A (mm)	680	680	680	680
DIMENSIONE B (mm)	830	1010	1110	1275
DIMENSIONE C (mm)	440	440	440	440
PESO SELLA OSCILLANTE (Kg)	27	27	27	27
PESO ATTACCO ESCAVATORE (min-max Kg)	10-15	10-15	10-15	10-15



# SERIE A-R



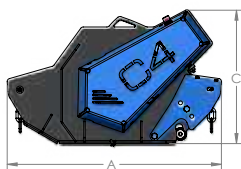
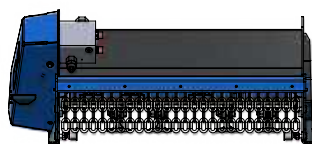
(Reversibile senza  
ruolo di appoggio)

A60R / A80R

A90R / A100R



MODELLO	A60R	A80R	A90R	A100R
LARGHEZZA TAGLIO (mm)	600	800	900	1060
ESCAVATORE CONSIGLIATO (ton)	1.5-2.5	2-3	2.5-4	3.5-5
PESO (Kg)	105	115	145	180
PRESSIONE OLIO (bar)	200	200	200	200
PORTATA OLIO (l/min)	20-50	20-50	30-80	30-80
NUMERO COLTELLI	24	32	36	48
NUMERO MAZZE	12	16	12	16
MAX DIAMETRO TAGLIO (mm)	20	20	35	35
DIMENSIONE A (mm)	710	710	710	680
DIMENSIONE B (mm)	830	1010	1110	1275
DIMENSIONE C (mm)	440	440	440	440
PESO SELLA OSCILLANTE (Kg)	27	27	27	27
PESO ATTACCO ESCAVATORE (min-max Kg)	10-15	10-15	10-15	10-15





Trasmissione diretta con motore interno alla macchina protetto da urti e collisioni. Di serie con paraolio ad alta pressione.




Fluidbox per una completa e sicura gestione del motore, con valvola di massima antiurto, sistema anticavitazione e regolazione di flusso per settare correttamente il numero di giri del rotore.



La macchina esce di serie in configurazione a due tubi, la fluidbox si occuperà di gestire il flusso di olio proveniente dal drenaggio del motore. Nel caso in cui la contropressione allo scarico sia maggiore di 8 bar è possibile prevedere il terzo tubo di drenaggio per lo scarico diretto del serbatoio.



Rullo di appoggio posteriore regolabile su tre posizioni per la regolazione dell'altezza di taglio (versione A).



Rullo di appoggio e bandella antiusura nella serie A, senza rullo di appoggio e con protezione posteriore a catene nella serie R (reversibile).



Serie A:  
- Protezione anteriore con catene.  
- Protezione posteriore con bandella in gomma antiusura.  
Serie A-R:  
- Protezione con catene in entrambe le aperture.



Disponibile come **optional**: attacco standard e perni con misure personalizzate, di serie con piastra forata liscia.



Supporto autolivellante **optional** che permette all'attrezzatura di assecondare i dislivelli del terreno proteggendola da urti.



Di serie con tubi idraulici da 1,6 mt.  
Disponibile come **optional**: set di tubi con lunghezze personalizzate.



Rotore equipaggiabile con coltelli per una maggiore capacità di sminuzzamento e minore richiesta di potenza. Set di coltelli a due lame per A60-A80-A60R-A80R. Set di coltelli a tre lame per A90-A100-A90R-A100R. Rotore equipaggiabile con mazze per affrontare in sicurezza arbusti fino a 35mm di diametro.



A60 - A80 - A60R - A80R  
• Doppio coltello  
• Mazza Leggera



A90 - A100 - A90R - A100R  
• Triplo coltello  
• Mazza